













- OPISY WYKONCZEŃ ŚCIAN**
- DW1** 2xGK MALOWANA FARBĄ MINERALNĄ RAL: do ustalenia na etapie nadzoru autorskich
- DW3** PŁYTA OSB IMPREGNOWANA - MONTAŻ ESPANOWIT
- DW4** PRZECIŁNY OTWÓRÓW OKIENNYCH PŁYTA G-K
- DW5** COŁOK - BLACHA PERFOROWANA
- DW6** MALOWANE PŁYTY GK FARBA ZIMNAŁA
- DW7** SZPACHLOWANIE I MALOWANIE FARBĄ MINERALNĄ (RAL: do ustalenia na etapie nadzoru autorskich) ŚCIAN STYNIĄCYCH OKNAZIADA PARAPETU Z BLACHY ALUMINIOWEJ RAL: do ustalenia na etapie nadzoru autorskich
- DW8**

- | | |
|---|---|
|  | CZUŁKA DYMU |
|  | GŁOSNIKA |
|  | EW1 WYŚCISZ ENKALKUJĄCE |
|  | EW2 KIERUNEK ENKALKUJĄCY DO WYŻSZA ENKALKUJĄCEGO |
|  | EW3 REZCZYŃ OSTRZEGACZ POŻAROWY |
|  | EW4 KIERUNEK ENKALKUJĄCY SCHODAMI W DÓŁ |
|  | EW5 PLANETA POD OZNACZENIEM WYŚCISZ ENKALKUJĄCEGO |

- URZĄDZENIA, WYPOSAŻENIE, WENTYLACJA
- | | |
|---|----------------------------|
|  | 1 KAMERA |
|  | 2 CZUJNIK RUCHU NA ŚCIANIE |
|  | 3 OBLASK |
|  | 4 GRZEJNIK |
|  | 5 KLIMATYZATOR |

- W15 ☒ 6 KRAJKA WENTYLACYJNA
☐ 7 PODNOŚNIK DLA NIEPEŁNOSPRAWNYCH
☐ 8 ISTNIEJĄCY KANAŁ WENTYLACYJNY

- W8 - CZYSZCZE URZĄDZENIE GASIĄCE
W12 - KLAPY REMIZYJNE
W13 - DRZWI CZY REMIZYJNE
W15 - KRAJKA WENTYLACYJNA
W16 - GMAZDA ELEKTRYCZNA
W28 - REMIZJA ELEKTRYCZNA

- E – KONSTRUKCJA SPECJALNA WG INDYWIDUALNYCH WYTYCZNYCH

- PD - PODEST H=0,15M
G - GABLOTA

- X – NUMERACJA EKSPONATÓW WG INDEKSU MNW

Muzeum Narodowe w Warszawie
Al. Jerozolimskie 3
00-495 Warszawa

100 200 300 400 500 600 700 800 900 1000 1100 1200 1300 1400 1500 1600 1700 1800 1900 2000 2100 2200 2300 2400 2500 2600 2700 2800 2900 3000 3100 3200 3300 3400 3500 3600 3700 3800 3900 4000 4100 4200 4300 4400 4500 4600 4700 4800 4900 5000 5100 5200 5300 5400 5500 5600 5700 5800 5900 6000 6100 6200 6300 6400 6500 6600 6700 6800 6900 7000 7100 7200 7300 7400 7500 7600 7700 7800 7900 8000 8100 8200 8300 8400 8500 8600 8700 8800 8900 9000 9100 9200 9300 9400 9500 9600 9700 9800 9900 10000

ARCHITEKTURA

ALBERTA

387kilo Architekti
UL. STEPIŃSKA 22/30
00-739 WARSZAWA
WWW.387KIL.O.PL

KODZ	PRACOWNIK	NR LITERNIKI	PODS / PRECZ
MGR	INZ. ARCH. JAN SUKENNIK		
MGR	INZ. ARCH. BARTŁOMIEJ POPIELA		
INZ.	ARCH. Cezary Kłupka		
MGR	INZ. ARCH. MAGDALENA SIEMIENOWICZ		
INZ.	ARCH. LESZEK CZAJA		
INZ.	ARCH. TERESA PIECUCH		
MGR	INZ. ARCH. GRZEGORZ CHOMICKI		
MGR	INZ. ARCH. MARCIN KRÓPKOŁO		

PAŹDZIERNIK 2014

RZUT SALA 09
ETAP III

307KILO-MN-R06.1
